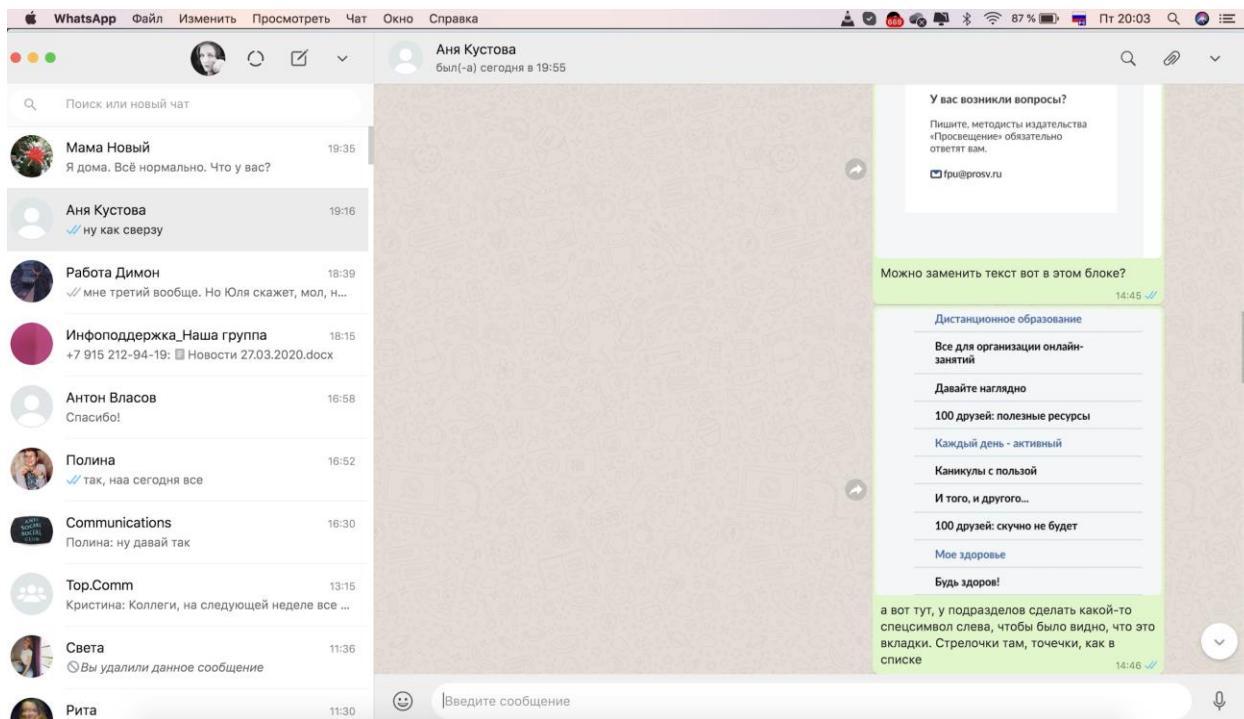
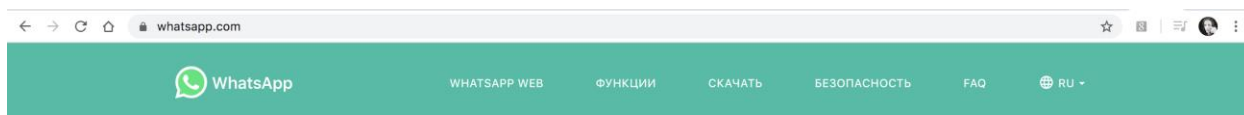


WhatsApp для педагога. Инструкция по работе с мессенджером.

1. Если у вас есть мессенджер – откройте его



2. Если у вас нет мессенджера, скачайте его на телефон через GooglePlay, Appstore или через официальный сайт сервиса



Удобно. Безопасно.
Надёжно.

С WhatsApp вы получите быстрый, простой и безопасный опыт обмена сообщениями и возможность совершения звонков абсолютно бесплатно*. Доступно на телефонах по всему миру.

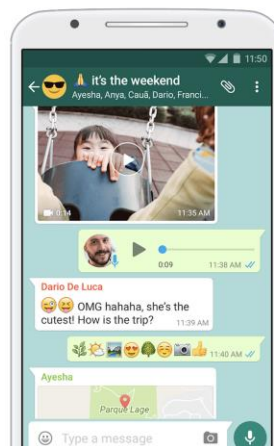
* За передачу данных может взиматься плата. За информацией обратитесь к вашему оператору.

Android

iPhone

Компьютеры Mac или Windows

<https://www.whatsapp.com/download/>

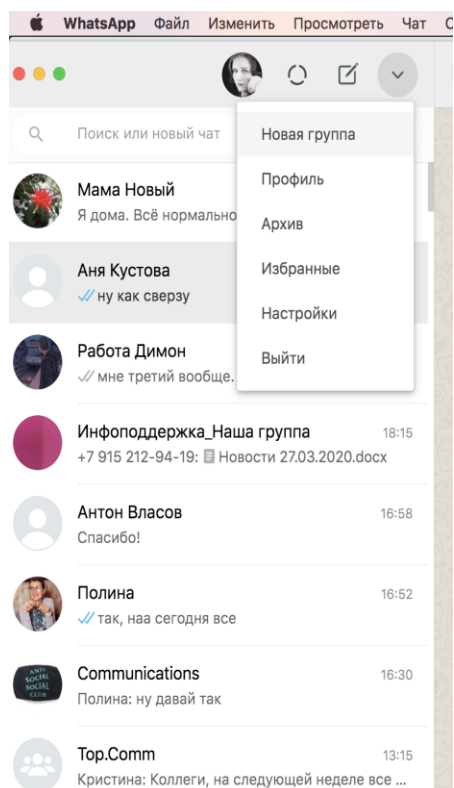


Несомненный плюс в том, что вам не нужно отдельно переносить контакты из телефонной книги в приложение. Все пользователи, у которых также установлен ВатсАп, будут добавлены в список автоматически. Еще один плюс – для работы мессенджера не нужен быстрый интернет, так что даже в случае отсутствия высококачественного интернет-соединения, вы сможете оставаться на связи и общаться с коллегами, учениками и их родителями.

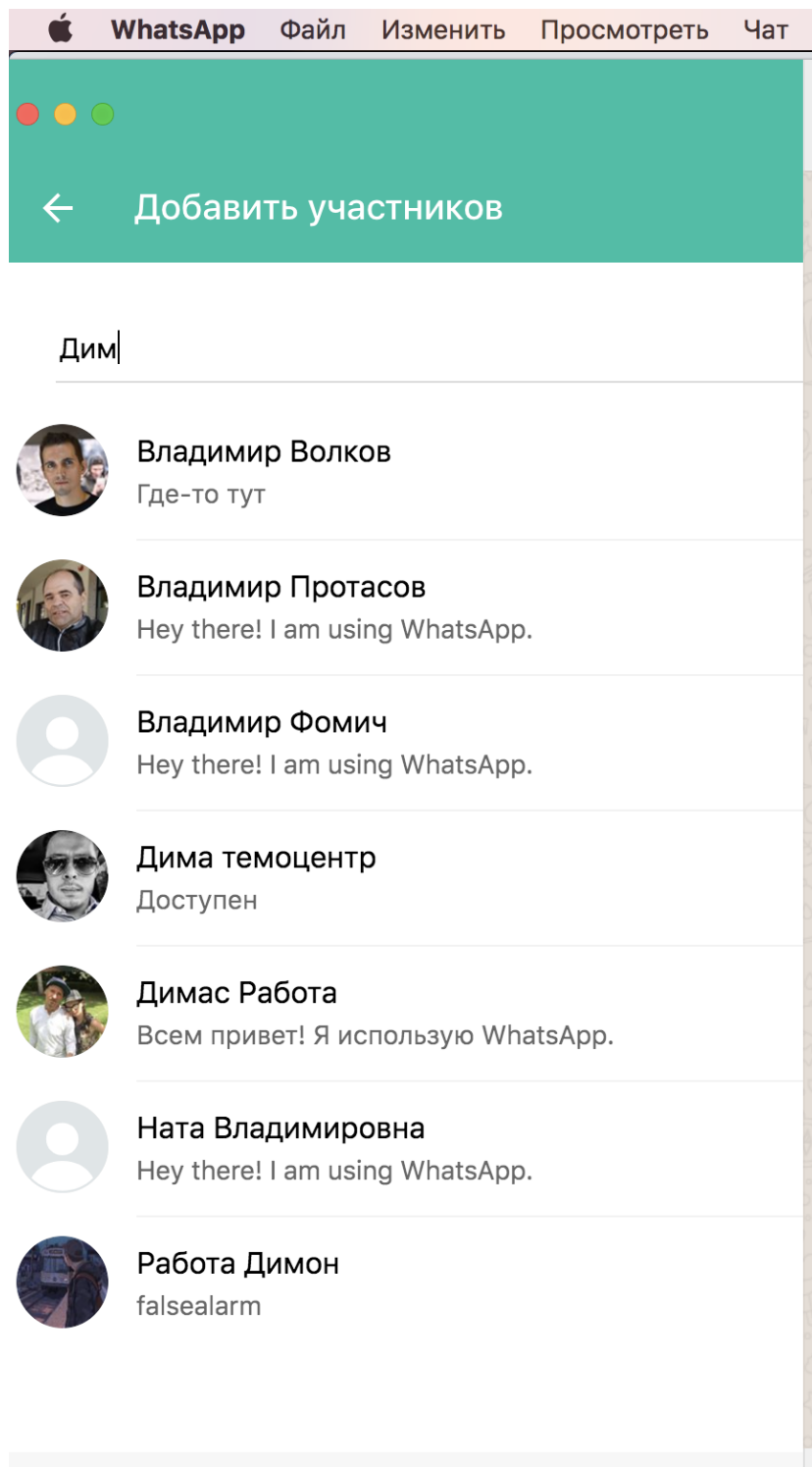
3. Для организации работы в ВатсАпе вам могут пригодиться 2 варианта

- личные сообщения (здесь все стандартно)
- создание группы и групповые сообщения (более востребовано, если вам нужно уведомить целый класс или коллег)

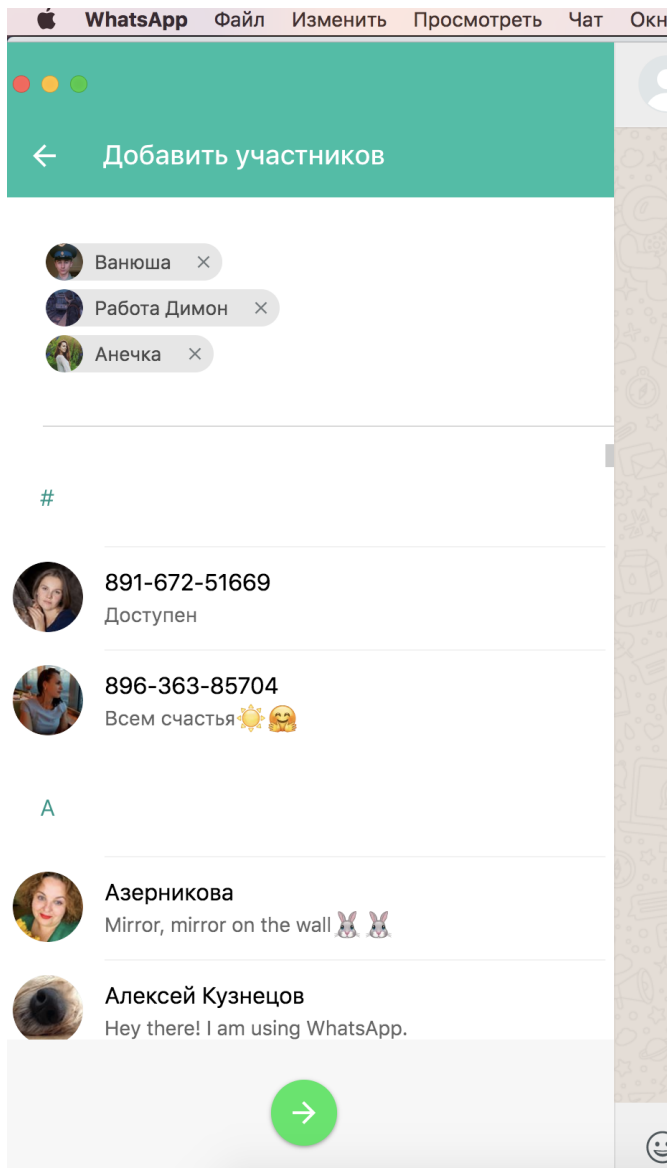
4. Чтобы создать групповой чат, зайдите в верхнее меню под стрелочкой и нажмите “Новая группа”



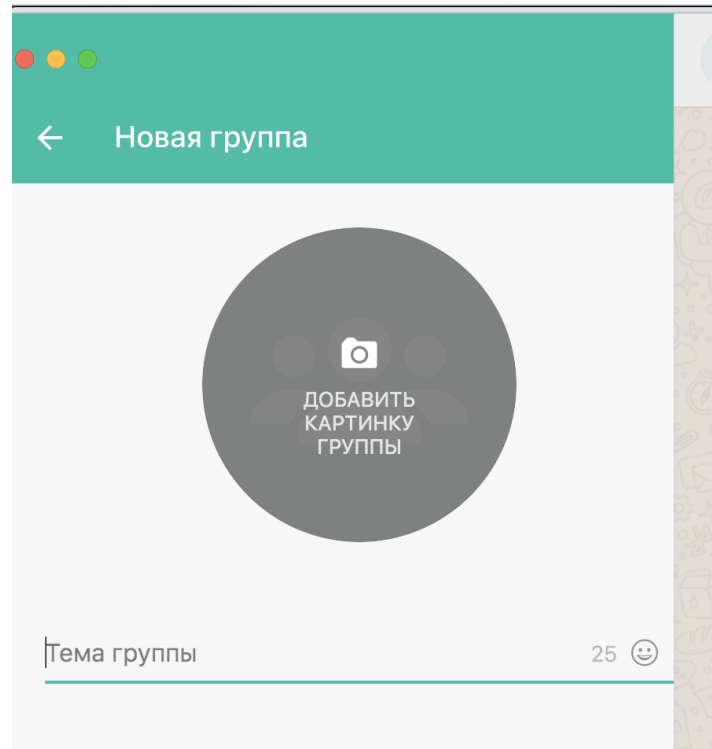
5. После этого выберите необходимых участников, можно начать поиск в строке по имени/фамилии (как у вас человек записан)



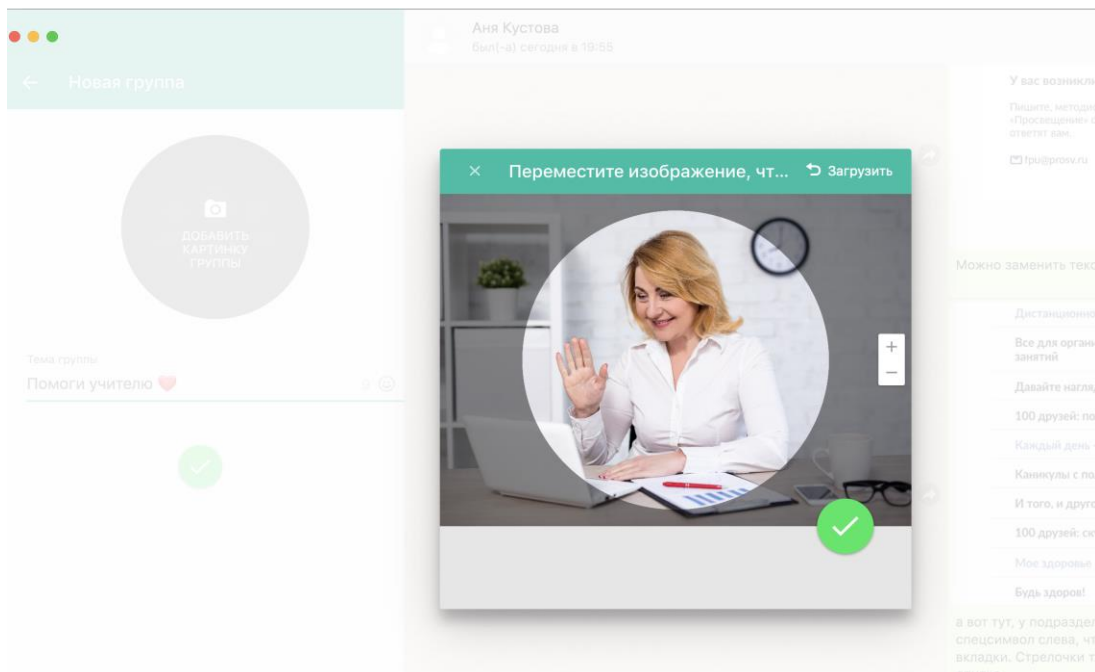
5. Чтобы добавить человека в чат, просто нажмите на его контакт. Не переживайте, что места не хватит, лимит мессенджера – 256 человек. На класс точно хватит! После того, как вы добавили всех, кто нужен, нажмите на стрелку внизу.



6. Добавьте картинку группы и название группы



Картинку можно подгрузить прямо из памяти телефона/компьютера



7. Теперь нажмите **«создать»**. Готово!

Рекомендуем сразу же написать приветственное сообщение с пояснением, зачем вы собрали здесь людей и правилами общения.

Например: Здравствуйте, уважаемые родители 7 параллели. Здесь я буду выкладывать последние новости о ЕГЭ/ОГЭ-2020, подготовке к экзаменам, а также добавлять организационную информацию. Просьба не писать отвлечённые от основной темы чата сообщения и не оставлять комментарии в несколько строк: чётко формулируйте свои мысли и отправляйте целиком!